

云南省高值医用
耗材申报系统
操作手册

2021 年 1 月

目录

第 1 章 引言.....	3
1.1 编写目的.....	3
1.2 读者对象.....	4
第 2 章 系统登陆.....	4
2.1 登陆界面.....	4
第 3 章 主页.....	7
第 4 章 撤网产品管理.....	8
4.1 产品列表.....	8
第 5 章 企业申报管理.....	9
5.1 企业信息申报.....	9
第 6 章 新产品申报管理.....	12
6.1 新产品信息申报.....	12
6.2 新产品信息维护.....	14
第 7 章 在网交易产品管理.....	15
7.1 在网交易品更新.....	16
第 8 章 相关说明.....	17
8.1 登陆用户.....	18
8.2 附件上传.....	19

第1章 引言

1.1 编写目的

本用户手册指导用户通过云南省高值医用耗材申报系统 V3.0 登录，进行耗材申报。

1.2 读者对象

本用户手册预期读者为使用此系统的所有企业用户操作人员。


第2章 系统登陆

2.1 登陆界面

用户通过云南省高值医用耗材申报系统 V3.0 进行登录。系统用户在使用系统时，打开浏览器（为了不影响使用，请使用 360 安全浏览器极速模式或谷歌浏览器），打开如图 2-1 所示的系统登录界面



图 2-1 登录界面

通过输入登陆名、密码、填写验证码点击按钮，便可登录系统，

若没有企业账号的可在登陆界面[申请企业账号](#)，如图 2-2 申请企业账号页面



图 2-2 申请企业账号页面

点击申报企业申请账号，即可进入企业信息填报页面，如图 2-3 申报账号信息填写页面



图 2-3 展示了“云南省高值医用耗材申报系统V3.0--申请账号”的信息填写页面。页面顶部有标题“云南省高值医用耗材申报系统V3.0--申请账号”。下方是信息填写表单，包含以下字段：

- *企业名称: 输入框
- *企业类型: 下拉菜单，显示“请选择”，该字段被红色边框高亮。
- *联系人: 输入框
- *联系人身份证号: 输入框
- *联系人手机号: 输入框
- *联系人邮箱: 输入框
- *上传企业证明材料: 包含“附件上传”和“附件查看”两个按钮。
- *验证码: 输入框，右侧有验证码显示“FHGP”和“看不清? 换一张”的链接。

页面底部有一个绿色的“注册”按钮。

温馨提示:

- (一) 企业名称具有唯一性，相同企业名称请勿重复注册。
- (二) 注册通过或不通过以短信方式发送至联系人手机，联系人手机号请务必填写正确。
- (三) 企业证明材料上传要求：
 - (1)、营业执照（需在有效期内，复印件（加盖公章）或原件扫描上传）。
 - (2)、生产或经营企业许可证（需在有效期内，复印件（加盖公章）或原件扫描上传）。
 - (3)、生产企业授权委托书（进口生产企业出具给国内总代理商的授权书，格式自拟，如授权书为外文，则需要翻译成中文，并且由公证处出具对中文翻译件与外文原件意思一致的公证书），复印件（加盖公章）或原件扫描上传。
 - (4)、申报企业法定代表人授权委托书（原件扫描上传，格式见高值耗材信息申报通知公告附件2）。
 - (5)、承诺函（原件扫描上传，格式见高值耗材信息申报通知公告附件3）。
 - (6)、申报企业申请账号资料审核时间为3个工作日。

图 2-3 申报账号信息填写页面

注意事项：请仔细阅读申请企业信息页面下方的温馨提示；选择该企业所属的企业类型：生产企业、代理企业、生产兼代理企业

若企业忘记登陆密码，可在登陆界面下方进行企业密码重置，如图 2-4 企业重置密码页面

云南省高值医用耗材申报系统V3.0

普通登录 CA登录

登录名

登录密码

请输入验证码

看不清? 换一张

登录 重置

申报企业申请账号 申报企业重置密码

主办单位：云南省政府采购和出让中心
本网站建议使用360安全浏览器（极速模式）、火狐浏览器、谷歌浏览器

图 2-4 企业重置密码页面

点击申报企业重置密码，进入企业信息填写页面，如图 2-5 重置密码信息填写页面

云南省高值医用耗材申报系统V3.0--申请密码重置	
*账号:	<input type="text"/>
*企业名称:	<input type="text"/>
*企业类型:	请选择 ↓
*联系人:	<input type="text"/>
*联系人身份证号:	<input type="text"/>
*联系人手机号:	<input type="text"/>
*联系人邮箱:	<input type="text"/>
*上传企业证明材料	<input type="button" value="附件上传"/> <input type="button" value="附件查看"/>
*验证码:	 看不清? 换一张
<input type="button" value="注册"/>	

温馨提示:

- (一) 账号为申报企业主账号，子账号不在本次重置密码范围内。
- (二) 注册通过或不通过以短信方式发送至联系人手机，联系人手机号请务必填写正确。
- (三) 企业证明资料上传要求：
 - (1)、法定代表人授权委托书（原件扫描上传，格式见高值耗材信息申报通知公告附件2）。
 - (2)、营业执照（需在有效期内，复印件（加盖鲜章）或原件扫描上传）。
 - (3)、生产或经营企业许可证（需在有效期内，复印件（加盖鲜章）或原件扫描上传）。
 - (4)、申报企业申请账号资料审核时间为3个工作日。

图 2-5 重置密码信息填写页面

注意事项：请仔细阅读申请企业信息页面下方的温馨提示；选择该企业所属的企业类型：生产企业、代理企业、生产兼代理企业

第 3 章 主页

进入系统，即可看到主页的相关信息内容，仔细阅读相关提示，如图 3-1 主页界面



图 3-1 主页界面

第 4 章 撤网产品管理

4.1 产品列表

点击产品列表，可以看到所展示的产品列表，选择要撤网的产品进行申请撤网并填写撤网原因及上传相关证明材料，如图 4-1 未申请撤网列表页面



图 4-1 未申请撤网列表页面

提交成功后，页面跳转至已申请撤网列表，可对撤网产品进行查看和撤销 如图 4-2 已申请撤网列表

图 4-2 已申请撤网列表

第 5 章 企业申报管理

5.1 企业信息申报

The screenshot shows the 'Enterprise Information Declaration' (企业信息申报) page. The left sidebar has 'Enterprise Declaration Management' (企业申报管理) highlighted. The main content area includes a form for project details and a table titled 'Pending Enterprise Information Declaration' (待提交企业信息申报表). A red box highlights the 'Enterprise Declaration Management' menu item, and another red box highlights the 'Friendly Reminder' (友情提示) message: '1. Product information declaration requires submission of enterprise information declaration first'.

企业基本信息	
*企业账号: S1025	*企业名称: 北京普润医疗器械有限公司
*企业类型: 生产企业	*企业联系人: 湖
*企业联系电话:	*企业传真:
*公司地址:	*邮政编码:
*电子邮箱:	*紧急联系电话:
*法人代表姓名:	*法人身份证号:
*被授权人姓名:	*被授权人手机:
*被授权人身份证号:	
*上传法人代表授权书:	*上传承诺函:
附件上传 附件查看	附件上传 附件查看

营业执照	
* (营业执照) 统一社会信用代码:	(营业执照) 有效期至:
* (营业执照) 发证机关:	* (营业执照) 成立日期:
* (营业执照) 住所:	
* (营业执照) 经营范围:	
*上传营业执照:	附件上传 附件查看

生产许可证

* (生产许可证) 许可证编号:	<input type="text"/>	* (生产许可证) 有效期至:	<input type="text"/>
* (生产许可证) 发证机关:	<input type="text"/>	* (生产许可证) 发证日期:	<input type="text"/>
* (生产许可证) 生产地址:	<input type="text"/>		
* (生产许可证) 生产范围:	<input type="text"/>		
* 上传生产许可证:	<input type="button" value="附件上传"/>	<input type="button" value="附件查看"/>	<input type="text"/>

图 5-2 企业信息填写页面

注意事项：企业账号、企业名称、企业类型系统自动生成

生产企业填写生产许可证及相关信息；代理企业填写经营许可证及相关信息；生产兼代理企业填写生产、经营许可证及相关信息

企业信息填写完可保存，确认无误后点击提交。

提交成功后，跳转至企业信息申报已提交页面，可对提交的企业信息进行查看和撤销申报 如图 5-3 企业信息申报已提交页面



图 5-3 企业信息申报已提交页面

第 6 章 新产品申报管理

6.1 新产品信息申报

点击新产品信息申报，进入产品列表，找到所需申报的产品点击添加产品，如图 6-1 新产品信息申报页面



确认无误后点击提交，跳转至已提交页面，可对已提交产品进行查看和撤销申报 如图 6-4 产品已提交页面



图 6-4 产品已提交页面

点击上方已删除，可对已删除产品进行查看和恢复，如图 6-5 产品已删除页面



图 6-5 产品已删除页面

第 7 章 在网交易产品管理

7.1 在网交易品更新

点击在网交易产品更新, 可对在网交易产品信息进行编辑无误后提交, 如图 7-1 在网交易产品信息未提交页面



注册证号:	京械注准20152080628	注册产品名称:	一次性使用管型消化道吻合器
新注册证号:	123567	新注册产品名称:	
上传注册附件	附件上传 附件查看		
云南省内在网交易实际采购最低价(元):		省内参考价(元):	0
省内实际采购最低价来源(填写医院名称):		云南省内在网交易实际采购最低价证明材料(订单已入库截图或者其它有效证明材料)	附件上传 附件查看
省外省级平台实际采购最低价(元):		省外参考价(元):	3230
省外省级平台实际采购最低价来源:	请选择	省外省级平台实际采购最低价证明材料	附件上传 附件查看
其它说明:			
保存 提交 返回			

图 7-1 在网交易产品信息未提交页面

注意事项: 仅需填报变更内容, 无变更内容不需要填报

红色字体为变更所需填写的内容

变更内容提交成功后, 跳转至在网交易产品信息已提交页面, 可对提交信息进行查看和撤销更新, 如图 7-2 在网交易产品信息已提交页面

[主页](#)
[撤网产品管理](#)
[企业申报管理](#)
[新产品申报管理](#)
[在网交易产品管理](#)
[在网交易产品更新](#)

在网交易产品信息更新未提交
在网交易产品信息更新已提交

流水号:
产品名称:
注册证号:

[Q 查询](#)
[自清空](#)

友情提示: 1、单条在网交易产品信息撤销次数不得超过2次, 请仔细核对无误后再提交, 避免影响后续更新。

已提交在网交易产品信息更新列表

操作	流水号	企业账号	企业名称	目录编号	一级目录	二级目录	三级目录	产品名称	产品来源	生产企业	注册证号	提交时间	提交状态	撤销次数
撤销更新 查看	1003647	S1025	北京普润医疗器械有限公司	840	吻合器	非血管吻合器	肛肠吻合器	一次性使用肛肠吻合器	国产	北京普润医疗器械有限公司	京械注准20152090627	2021-01-31 13:57:52	已提交	0

图 7-2 在网交易产品信息已提交页面

第8章 相关说明

8.1 登陆用户

用户通过云南省高值医用耗材申报系统 V3.0 进行登录。系统用户在使用系统时，打开浏览器（为了不影响使用，请使用 360 安全浏览器极速模式或谷歌浏览器）

技术支持联系电话：0871-65379183

8.2 附件上传

本次申报附件格式统一要求：1、附件后缀名.pdf 2、附件大小不得超过 10M 3、同一处附件上传数量不得超过 1 个，所需上传的相关资料可做在同一个 pdf 上。

1、附件上传建议使用谷歌浏览器。点击【附件上传】按钮，正确加载页面如下图所示：



2、点击【选择】按钮，选择需要上传的 pdf 文件，选择完成后，页面如下图：

3、点击【移除】按钮，可删除当前选择的 pdf 附件。点击【预览】图标，可浏览当前选择的 pdf 附件。点击【上传】按钮，等待页面上传 pdf 附件，待提示上传成功后，页面自动关闭。



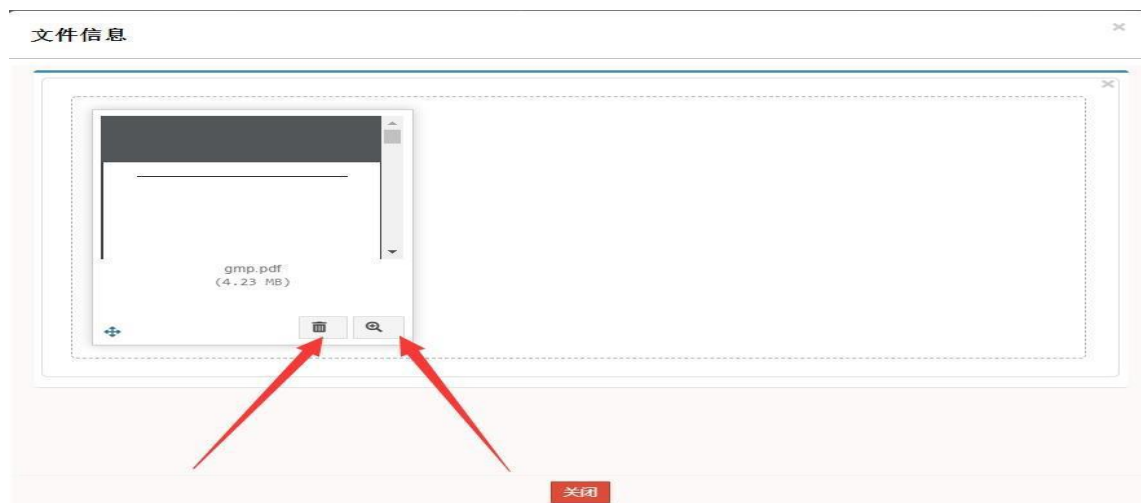
4、点击【附件查看】按钮，可查看当前上传的 pdf 附件，如下图。

点击【预览】图标，可浏览当前选择的 pdf 附件。点击【删除】图标，

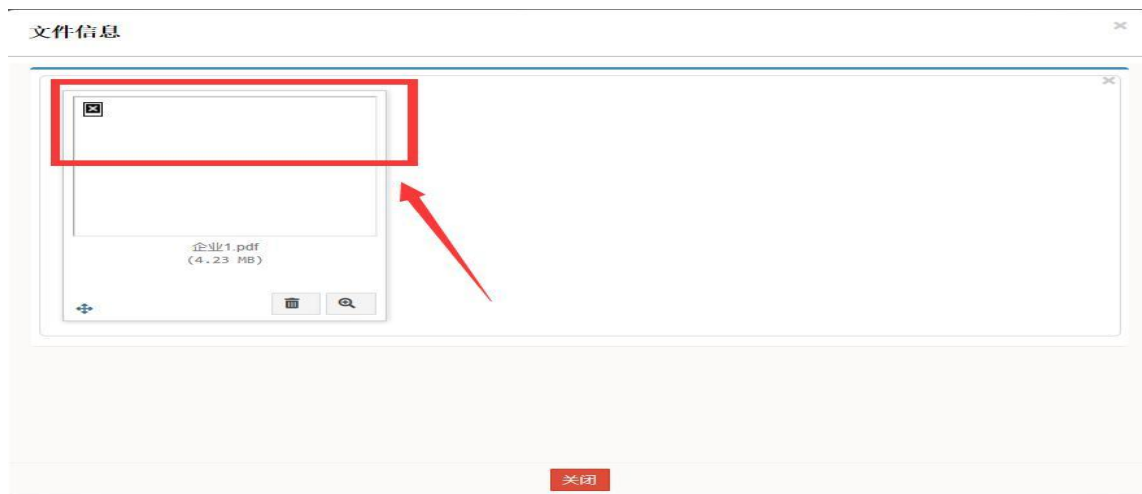
可删除当前上传的 pdf 附件。

注意：如果浏览器模式不正确或网路速度太慢，可能导致附件上传页面加载错误，如下图；如遇到以下等错误加载页面，请更换浏览器或联系技术支持。

错误 1：点击预览按钮不显示详细内容



错误 2：选择完成附件后，没有正确加载文件



错误3: 附件上传完成后, 点击附件查看显示“非站内请求”。

```
{"msg": "非站内请求"}
```